



에



ㅎ



Začínáme s korejštinou

Zvládněte **korejštinu od A do Z** – rychle a srozumitelně



껴
브



- Korejská abeceda krok za krokem
- Nejdůležitější slovíčka i fráze s výslovností a českým překladem
- Zajímavosti o korejském životním stylu a zvycích

LAROUSSE
edika.

Začínáme s korejštinou

Vyšlo také v tištěné verzi

Objednat můžete na
www.edika.cz
www.albatrosmedia.cz

edika.

Začínáme s korejštinou – e-kniha
Copyright © Albatros Media a. s., 2025

Všechna práva vyhrazena.
Žádná část této publikace nesmí být rozšiřována
bez písemného souhlasu majitelů práv.

ALBATROS  **MEDIA**

Začínáme s korejštinou



edika.

Éditions Larousse

Začínáme s korejštinou

Z francouzského originálu *Premiers pas en coréen* přeložila Michaela Hajašová, Alena Němcová Polická (konzultant).

Vydalo nakladatelství Edika v Brně roku 2025 ve společnosti Albatros Media a.s. se sídlem 5. května 22, Praha 4.

Číslo publikace 45677.

Odpovědná redaktorka: Michaela Tučková

Odborná korektura: Jiyoung Choi

Technický redaktor: Jiří Matoušek

1. vydání

© Larousse, 2024

© Shutterstock.com – © Adobe Stock

Translation © Michaela Hajašová a Alena Němcová Polická, 2025

ISBN tištěné verze 978-80-266-2123-2

ISBN e-knihy 978-80-266-2127-0 (1. zveřejnění, 2025) (ePDF)

www.edika.cz

e-shop: www.albatrosmedia.cz

info@albatrosmedia.cz

Vytěžování textu či dat z této publikace ve smyslu čl. 4 směrnice 2019/790/EU je zakázáno.

Cena uvedená výrobcem představuje nezávaznou doporučenou spotřebitelskou cenu.

edika.

Předmluva

Cílem této knihy je vás zábavným způsobem seznámit s korejským písmem a zároveň vám poskytnout kulturní i praktické informace, které se mohou hodit na cestách nebo třeba v korejské restauraci! V průběhu 20 kapitol se naučíte psát všech 19 souhlásek a 21 samohlásek, které tvoří korejskou abecedu. Nezapomeňte dodržovat pořadí tahů a směr šipek a cvičte znovu a znovu!

Pro snažší pochopení výslovnosti používáme v této knize pro přepis z korejštiny do latinky systém romanizace. Pomůže vám zvládnout jak správnou výslovnost písmen, zejména souhlásek, podle toho, zda se nacházejí na začátku nebo na konci slabiky, tak celých slov.

Na konci této knihy budete nejen umět napsat a rozpoznat většinu písmen korejské abecedy, ale také zcela jistě získáte potřebnou motivaci k dalšímu studiu!

Obsah

- 1 *Korejské písmo*
- 2 *Dobrý den!*
- 3 *Rodina*
- 4 *Korejský dům*
Dům, kancelář
- 5 *Ze Soulu do Busanu*
Čas
- 6 *V hotelu*
- 7 *Cestování po městě*
- 8 *Návštěva Soulu*
- 9 *Procházka hlavním městem*
- 10 *Noční Soul*
- 11 *V restauraci*
Ovoce a zelenina
- 12 *Je líbo kimči?*
- 13 *Obchody a nakupování*
Oblečení a doplňky
- 14 *Počítání v korejštině*
- 15 *Tradiční umění*
- 16 *Korejský street food*
- 17 *Sporty, koníčky a hry*
Sporty, koníčky
- 18 *Návštěva Jižní Korey*
Stromy, květiny
- 19 *Tradiční svátky*
- 20 *Dny, měsíce, roky*
Korejský horoskop

Výslovnost písmen korejské abecedy

Základní souhlásky			Základní samohlásky		
Jamo	Přepis	Výslovnost	Jamo	Přepis	Výslovnost
ㄱ	k/g	kost, gekon (mezi g a k),	ㅏ	a	tabule
ㄴ	n	noviny	ㅑ	ja	kajak
ㄷ	t/d	batoh, dárek	ㅓ	ö(o)	balkón
ㄹ	l/r	láska, rádio (mírně kmitavé)	ㅕ	jö(jo)	kujón
ㅁ	m	maminka	ㅗ	o	los, role
ㅂ	p/b	sloup, šroub (mezi b a p)	ㅛ	jo	kojot
ㅅ	s/š	osel, košík	ㅜ	u	mušle
ㅇ	némé/ng	anglicky jogging, ping-pong	ㅠ	ju	junior
ㅈ	č/dž	čelo, džbán	ㅡ	ü(u)	jako francouzské peu
ㅊ	č ^h	č s přídechem, vyjma koncové souhlásky – let	ㅣ	i	život
ㅋ	k ^h	k s přídechem, vyjma koncové souhlásky – rok	Složené samohlásky		
ㅌ	t ^h	t s přídechem; jako anglické tower			
ㆁ	p ^h	p s přídechem, vyjma koncové souhlásky – kop	ㅝ	ä(e)	pes, brýle
ㅎ	h	holka	ㅞ	jä(je)	moje
Dvojitě souhlásky			ㅟ	e	lev („usměvavé e“)
			ㅠ	je	jenom („usměvavé e“)
ㄲ	kk	kilo, sokol	ㅡ	wa	(není český ekvivalent)
ㄸ	tt	táta, potok	ㅢ	wä(we)	(není český ekvivalent)
ㅍㅍ	pp	Pepa, opera	ㅣ	ö	(není český ekvivalent)
ㅆㅆ	ss	sysel	ㅤ	wö(wo)	(není český ekvivalent)
ㅈㅈ	čč	kočka	ㅦ	we	(není český ekvivalent)
			ㅧ	ü	(není český ekvivalent)
			ㅨ	üi(ui,i)	(není český ekvivalent)

Zvláštní případ 11 skupin souhlásek končících na určité slabiky

Souhláskové shluky			
Jamo	Název	Přepis	Výslovnost
ㄱㅅ	giöksiot	ks	x
ㄴㅈ	niünjiüt	nj	ndj
ㄴㅎ	niünhiüt	nh	nh
ㄹㄱ	riülgjök	lg	lg
ㄹㅁ	riülmium	lm	lm
ㄹㅂ	riülbüp	lb	lb
ㄹㅅ	riülsiöt	ls	ls
ㄹㅌ	riültiüt	lt	lt
ㄹㅍ	riülpüp	lp	lph
ㄹㅎ	riülhiüt	lh	lh
ㅂㅅ	biüpsiöt	bs	ps

Například: 삶 (= život) *salm* = 人 + 卜 + ㄹㅁ



1 Korejské písmo



Až do 15. století se v korejském písmu používaly čínské ideogramy, hanja 한자. Čtvrtý král dynastie Čoson, Sedžong Veliký, měl však pocit, že jsou tyto znaky příliš složité na to, aby je zvládl každý, a proto v roce 1443 vymyslel novou abecedu s jednoduššími znaky, aby ji běžní lidé mohli snadno ovládnout. První verze této abecedy se nazývala hunmindžongum 훈민정음. Současná verze korejského písma, hangul 한글, se začala používat v roce 1910. Od roku 1945 se 9. října na jeho počest slaví státní svátek, v den výročí jejího vzniku. Hangul se skládá z 51 znaků, kterým se říká jamo 자모. Tyto znaky jsou fonogramy, což znamená, že každý z nich reprezentuje určitý zvuk.

Jamo se skládá z:

- 14 základních souhlásek (čaüm 자음)

- 5 zdvojených souhlásek (ssang čaüm 쌍자음)
- 10 základních samohlásek (mum 모음)
- 11 složených samohlásek (ssang mum 이중모음)
- 11 souhláskových shluků (bok džaum 복자음)


Nemějte však obavy, tato písmena jsou jednoduchá a snadno zapamatovatelná!



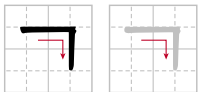
Věděli jste?
Korejština se píše zleva doprava pomocí fonetické abecedy zvané hangul (한글)? Toto písmo se dnes používá jak v Jižní, tak i v Severní Koreji.

✍ Přípravte si tužky!

Abyste se lépe seznámili s korejským písmem a naučili se ho číst, procvičujte si obkreslování souhlásek a samohlásek korejské abecedy. Věnujte pozornost správnému pořadí a směru tahů podle šipek.



g jako *gekon*,
 (giyöck) **k** jako *kost*



U některých souhlásek se výslovnost liší podle toho, jestli se vyskytují na začátku nebo na konci, kterou tvoří. Například ㄱ se vyslovuje jako **g** před samohláskou (고기 **gogi**, což znamená „maso“), ale jako **k** na konci slabiky (학교 **hak-kjo**, což znamená „škola“).

ㄱ	ㄱ	ㄱ	ㄱ	ㄱ	ㄱ	ㄱ	ㄱ	ㄱ	ㄱ	ㄱ	ㄱ



V korejštině se slabika skládá ze dvou nebo ze tří písmen abecedy jamo, vždy z jedné samohlásky a jedné či dvou souhlásek. Samohláska nikdy nestojí samostatně, vždy jí musí předcházet souhláska. Stejně tak nelze psát dvě samohlásky za sebou. Například slovo „hangul“ se zapisuje jako 한글, tedy ㅎ+ㅏ+ㄱ a ㄱ+ㅡ+ㄹ.

Korejská písmena a slabiky se musí psát tak, aby se vešly do čtverce. Zde se naučíte, jak správně kreslit jednotlivá písmena a skládat je do čtverce. Je to na vás!

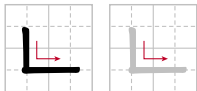


Malý slovníček – jazyk

korejská abeceda	한글	han'gŭl	student(ka)	학생	tehaksseng
naučit se	배우다	beuda	zkouška	시험	šihöm
kaligrafie	서예	söje	jazyk	언어	önö
studovat	공부하다	kongbuhada	korejšтина	한국어	han'gugö
diplom	졸업장	čhoröpčang	Mluvím korejsky.		
škola	학교	hakkjo	한국어로 말해요.		
			han'gugörl bëwöjo.		

✍ Přípravte si tužky!

Nyní si procvičte kreslení souhlásky ㄴ.



Tento znak je velmi podobný předchozímu ㄱ, ale je obrácený. Dejte si pozor, abyste si je nespolekli! Objevuje se ve spojení se samohláskami, například ve slově 누구 (nugu), což je tázačí zájmeno „kdo?“.

ㄴ	ㄴ	ㄴ	ㄴ	ㄴ	ㄴ	ㄴ	ㄴ	ㄴ	ㄴ	ㄴ	ㄴ	ㄴ	ㄴ	ㄴ	ㄴ

Vážení čtenáři, právě jste dočetli ukázkou z knihy Začínáme s korejštinou.
Pokud se Vám ukázka líbila, na našem webu si můžete zakoupit celou knihu.